



ТЕРРИТОРИАЛЬНЫЙ ОРГАН  
ФЕДЕРАЛЬНОЙ СЛУЖБЫ  
ГОСУДАРСТВЕННОЙ СТАТИСТИКИ  
ПО РЕСПУБЛИКЕ МОРДОВИЯ

# ИНВЕСТИЦИОННАЯ ДЕЯТЕЛЬНОСТЬ

январь-март 2024 года

03.06.2024

# СОДЕРЖАНИЕ

Объем инвестиций в основной капитал по полному кругу хозяйствующих субъектов	3
Объем инвестиций по крупным и средним организациям	7
Инвестиционная деятельность административного центра республики г. Саранск	14

1

**Объем инвестиций в основной капитал  
по полному кругу хозяйствующих  
субъектов**

# ДИНАМИКА ИНВЕСТИЦИЙ В ОСНОВНОЙ КАПИТАЛ

МОРДОВИЯСТАТ

к соответствующему периоду предыдущего года в сопоставимых ценах, %

январь-март 2024 г.



Инвестиции  
в основной капитал

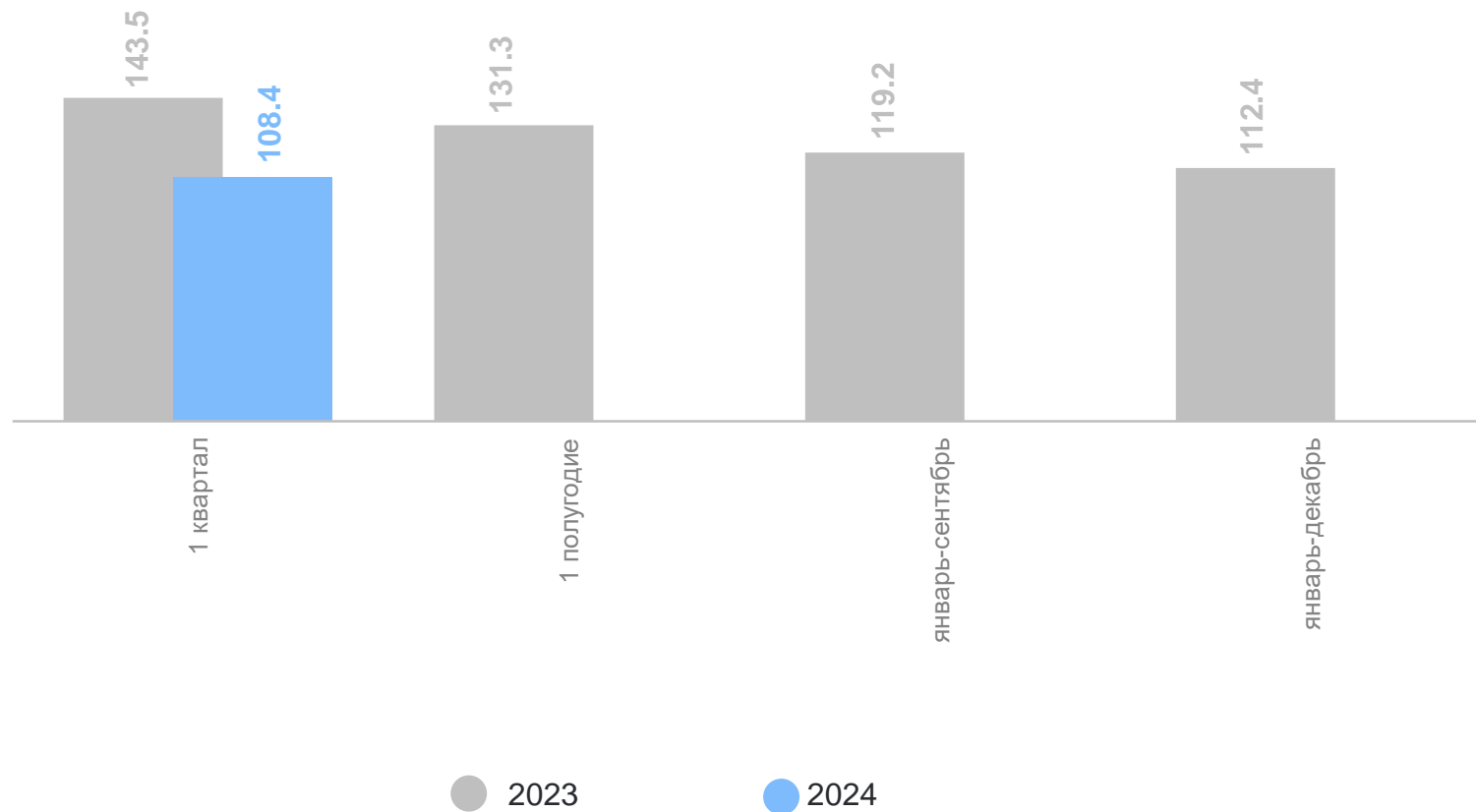
**12 994,3**

млн рублей



изменение,  
% к январю-марту  
2023 года

**108,4** ↑



# ВИДОВАЯ СТРУКТУРА ИНВЕСТИЦИЙ В ОСНОВНОЙ КАПИТАЛ

МОРДОВИЯСТАТ

январь-март 2024 г., млн рублей

**Всего** **12 994,3**

Здания и сооружения,  
расходы на улучшение земель **5 046,3**

Машины и оборудование,  
транспортные средства,  
включая хозяйственный инвентарь  
и другие объекты **7 094,9**

Объекты интеллектуальной  
собственности **133,3**

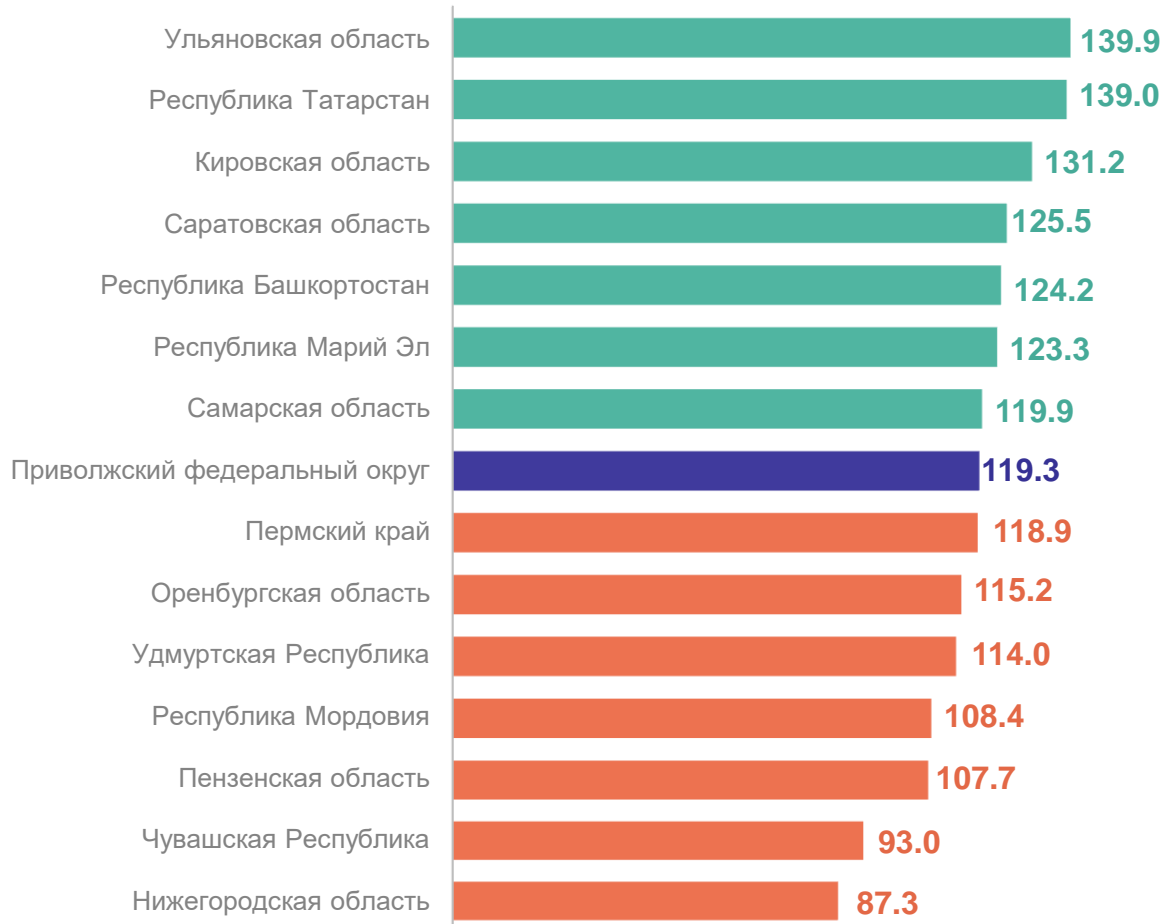
Прочие инвестиции **719,8**



# ИНДЕКС ФИЗИЧЕСКОГО ОБЪЕМА ИНВЕСТИЦИЙ В ОСНОВНОЙ КАПИТАЛ ПО РЕГИОНАМ ПРИВОЛЖСКОГО ФЕДЕРАЛЬНОГО ОКРУГА

январь-март 2024 г. к соответствующему периоду 2023 г., %

## Рейтинг регионов ПФО



МОРДОВИЯСТАТ

7 субъектов  
значение индекса  
больше, чем по ПФО

7 субъектов  
значение индекса  
меньше, чем по ПФО

# 2

**Объем инвестиций по крупным и средним организациям**

# ОБЪЕМ ИНВЕСТИЦИЙ В НЕФИНАНСОВЫЕ АКТИВЫ

МОРДОВИЯСТАТ

январь-март 2024 г., млн рублей



**Всего**

**10 841,6**

Инвестиции в основной капитал

**10 802,9**

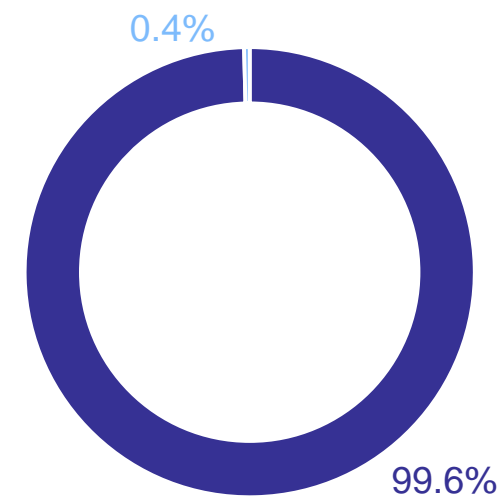
Инвестиции в основной капитал за исключением бюджетных средств

**9 232,5**

Инвестиции в произведенные нефинансовые активы

**38,7**

Структура инвестиций в нефинансовые активы



- Инвестиции в основной капитал
- Инвестиции в произведенные нефинансовые активы

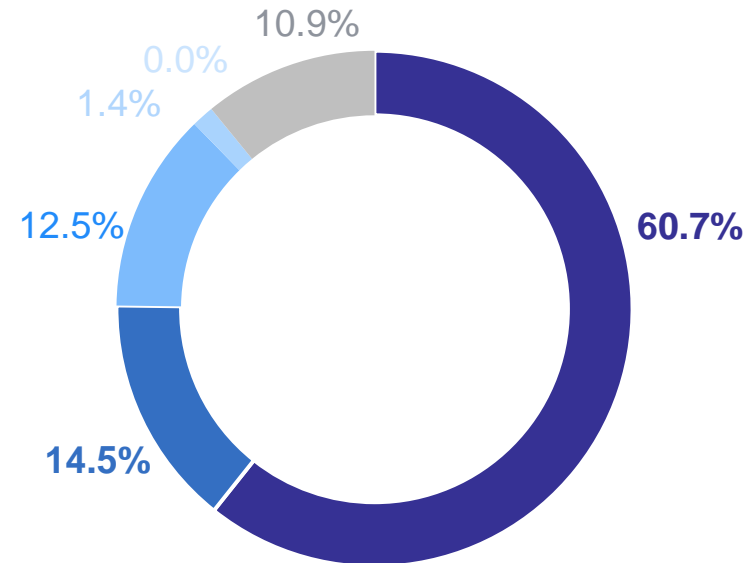


# ИНВЕСТИЦИИ В ОСНОВНОЙ КАПИТАЛ ПО ИСТОЧНИКАМ ФИНАНСИРОВАНИЯ

МОРДОВИЯСТАТ

январь-март 2024 г., млн рублей

Инвестиции в основной капитал за счет	
Собственных средств	6 553,3
Привлеченных средств	4 249,6

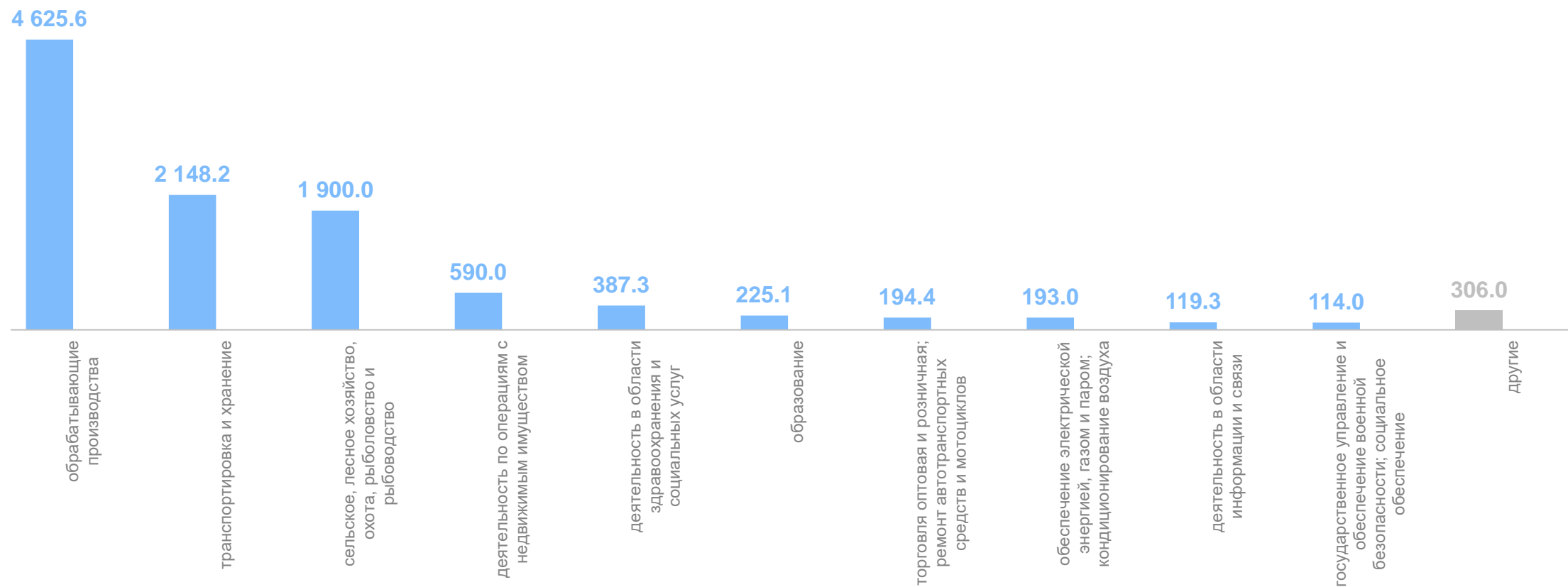


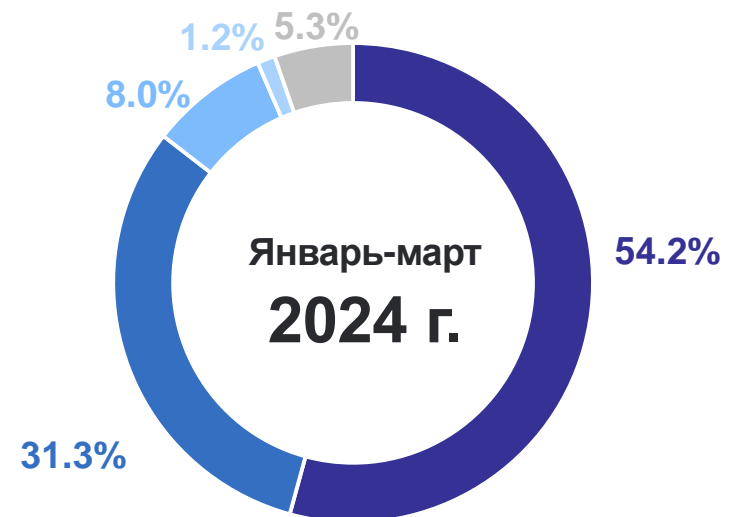
- Собственные средства
- Кредиты банков
- Средства внебюджетных фондов
- Бюджетные средства
- Заемные средства других организаций
- Прочие

# ИНВЕСТИЦИЙ В ОСНОВНОЙ КАПИТАЛ ПО ВИДАМ ЭКОНОМИЧЕСКОЙ ДЕЯТЕЛЬНОСТИ

МОРДОВИЯСТАТ

январь-март 2024 г., млн рублей





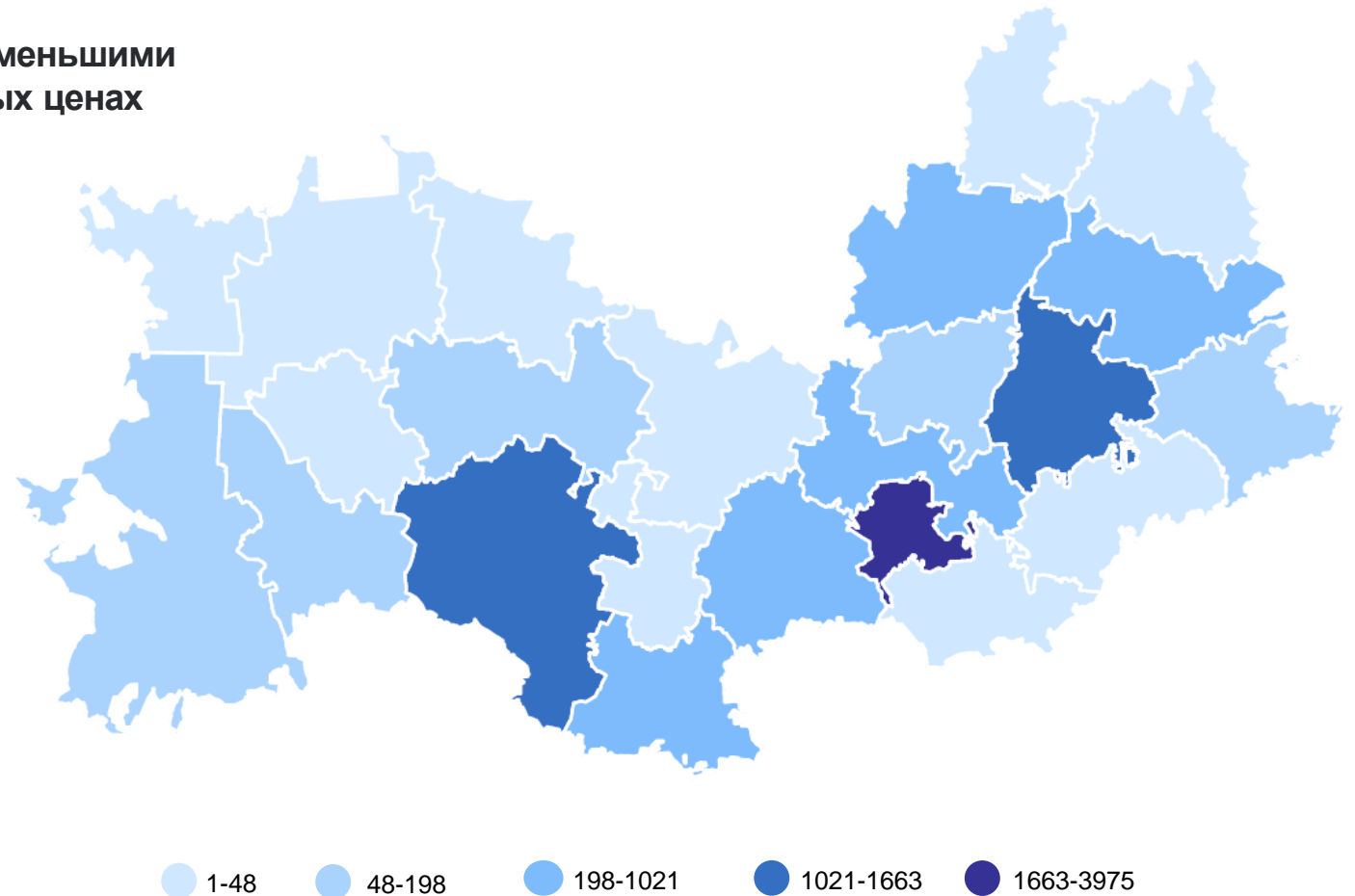
- Машины и оборудование, транспортные средства, включая хозяйственный инвентарь и другие объекты
- Здания (кроме жилых) и сооружения, расходы на улучшение земель
- Жилые здания и помещения
- Объекты интеллектуальной собственности
- Прочие инвестиции

# ОБЪЕМ ИНВЕСТИЦИЙ В ОСНОВНОЙ КАПИТАЛ В РАЗРЕЗЕ МУНИЦИПАЛЬНЫХ ОБРАЗОВАНИЙ

январь-март 2024 г., млн рублей

МОРДОВИЯСТАТ

Муниципальные образования с наибольшими и наименьшими значениями, % к январю-марту 2023 г. в сопоставимых ценах



# ИНВЕСТИЦИИ В НЕПРОИЗВЕДЕННЫЕ НЕФИНАНСОВЫЕ АКТИВЫ

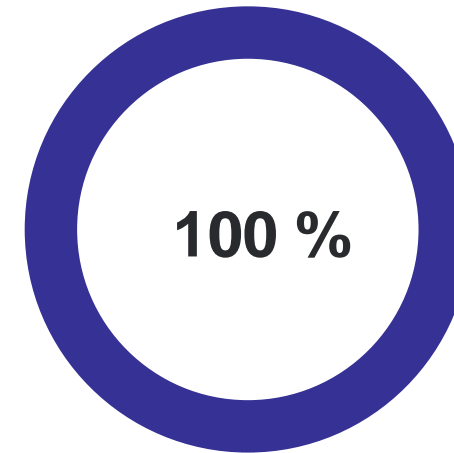
январь-март 2024 г., млн рублей

**Всего** **38,7**

Земля и объекты  
природопользования **31,8**

Контракты, договора  
аренды, лицензии,  
«гудвиллы», деловые  
связи **6,9**

Структура инвестиций в разрезе  
источников финансирования



● Собственные средства

3

**Инвестиционная деятельность  
административного округа республики  
г. Саранск**

# ОБЪЕМ ИНВЕСТИЦИЙ В ОСНОВНОЙ КАПИТАЛ ПО АДМИНИСТРАТИВНОМУ ЦЕНТРУ РЕСПУБЛИКИ г. САРАНСК

МОРДОВИЯСТАТ

январь-март 2024 г.



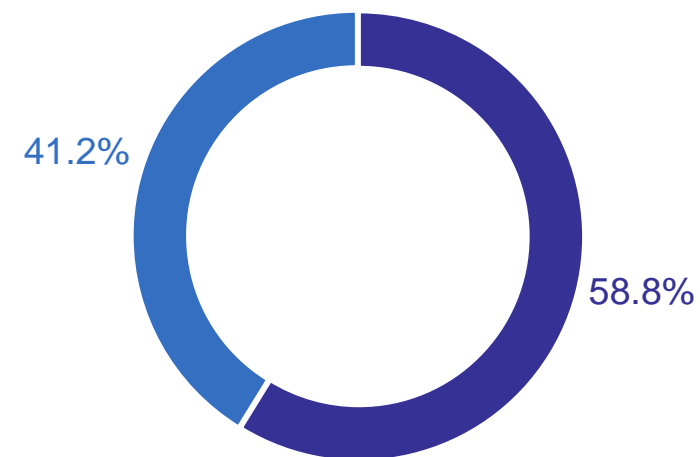
Инвестиции  
в основной капитал **3 974,8** млн  
рублей

Изменение, к январь-марту  
2023 года, в сопоставимых  
ценах **81,7** %

Удельный вес в общем объеме  
инвестиций по республике **36,8** %

Инвестиции в основной  
капитал за исключением  
бюджетных средств **2 821,1** млн  
рублей

Структура инвестиций в разрезе  
источников финансирования



- Собственные средства
- Привлеченные средства